



## NEDERLANDSE AT EN LIJNKLASSE RECORD LIJST

De namen en het concept van de "Nederlandse Lijnklasse Records" en de "Nederlandse Lijnklasse Record Lijst (Wereldzeeën)" zijn geregistreerd en kunnen niet zonder en duidelijke schriftelijke toestemming door derden worden gebruikt met als enige uitzondering het aangeven van de mogelijkheid tot indienen van claims en het bestaan van de lijst.

©



## Boot- en Big Game Materiaal Specificaties

De geïllustreerde gids is een korte samenvatting en een overzicht van de reglementen, voorwaarden en gedragsregels, zoals die gelden voor de Boot en Big Game visserij, om een claim te kunnen indienen.

Wij raden u evengoed aan om, voor zowel de Nederlandse, de Europese als de Wereld Lijnklasse Record Claims, zoals die gelden voor de Boot en Big Game visserij, om een claim te kunnen indienen.

### DUBBELE LIJNEN EN ONDERLIJNEN



De dubbele lijnen worden gemeten vanaf het begin van de knoop of wartel op de hoofdlijn, tot aan de wartel of knoop knoop welke aan de ondelijn is bevestigd.

Een dubbele lijn moet uit de daadwerkelijke lijn bestaan welke op de molen of reel wordt gebruikt.



In alle lijnklassen tot en met 10 kilo, mag de dubbele lijn niet langer zijn dan 4,57 meter.

De dubbele lijn in alle lijnklassen van een uitrusting van meer dan 10 kilo, mag niet langer zijn dan 9,14 meter.



In alle lijnklassen tot en met 10 kilo, mag de onderlijn niet langer zijn dan 4,57 meter.

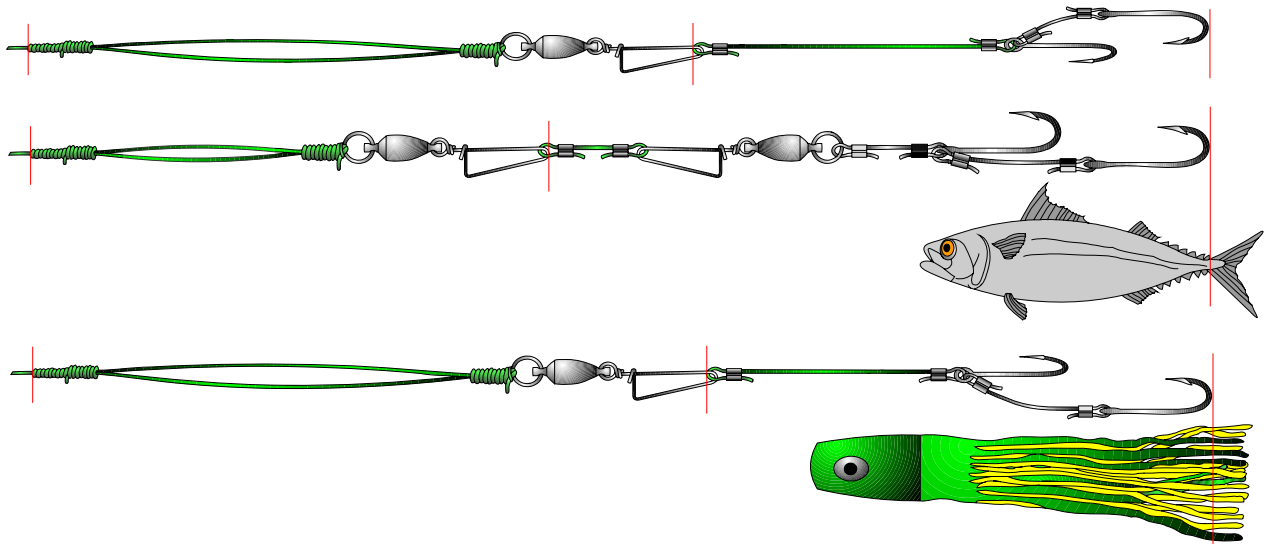
De onderlijn in alle lijnklassen van een uitrusting van meer dan 10 kilo, mag niet langer zijn dan 9,14 meter.



De lengte van de onderlijn is de totale lengte inclusief kunsttaas, lures, haken, etc.

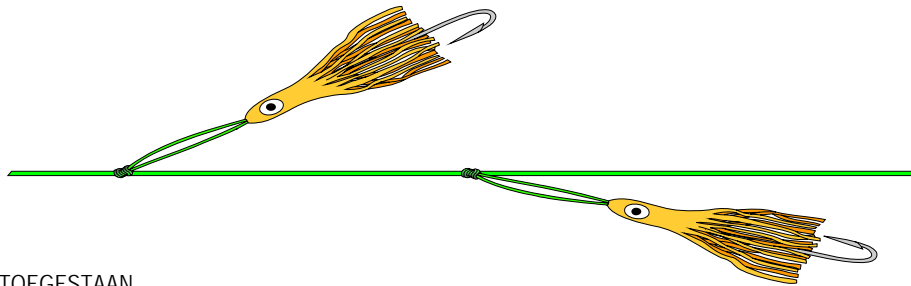
De lengte van de onderlijn is de totale lengte inclusief kunsttaas, lures, haken, lood, etc.

## DUBBELE LIJNEN EN ONDERLIJNEN



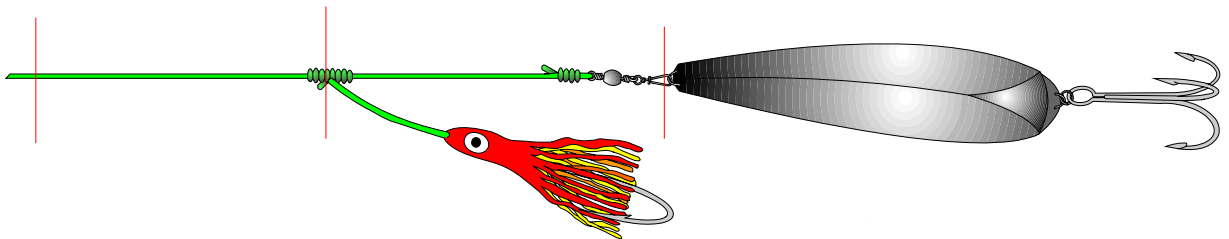
In alle lijnklassen tot en met 10 kilo mag de lengte van de dubbele lijn en de onderlijn samen niet langer zijn dan 6,1 meter. De gecombineerde lengte van de dubbele lijn en de onderlijn in alle lijnklassen van een uitrusting van meer dan 10 kilo mogen niet langer zijn dan 12,19 meter.

## HAKEN



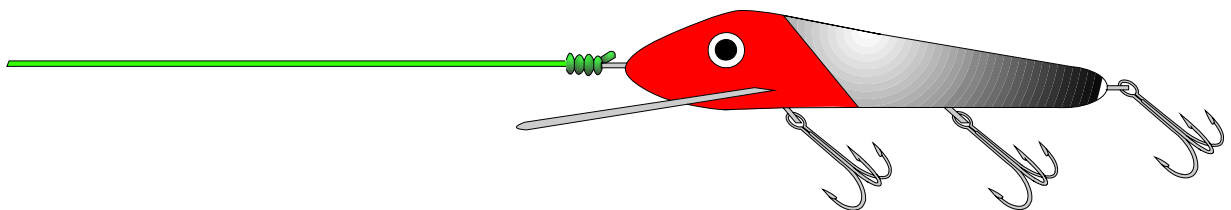
TOEGESTAAN

indien men niet meer dan twee haken gebruikt en elke haak een vrij bewegende haak is.



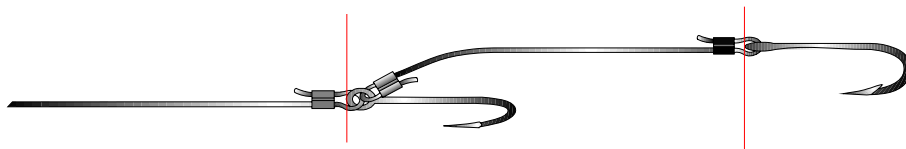
TOEGESTAAN

indien de de haak, fleur of dreg aan de pilker niet groter is dan maat 8 en een eventuele tweede enkele haak minimaal 30 cm. en maximaal 100 cm. boven de pilker zit.



TOEGESTAAN

indien het kunstas voor meervoudige haken is ontworpen maar beperkt tot drie haken, fleuren of dreggen en de haken moeten vrij kunnen bewegen.



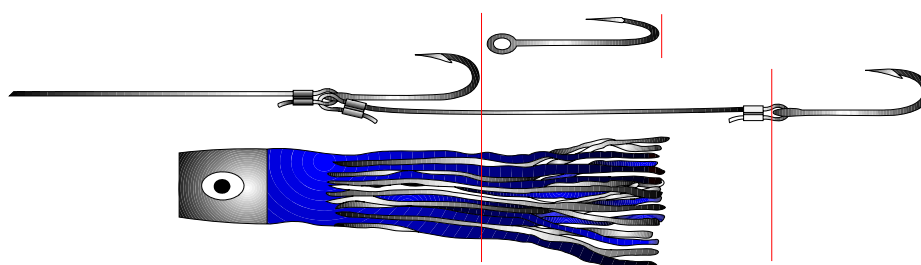
**TOEGESTAAN**

als de ogen van de haken niet meer dan 45,72 cm uit elkaar staan in aas en niet meer dan 30,42 cm in lures.



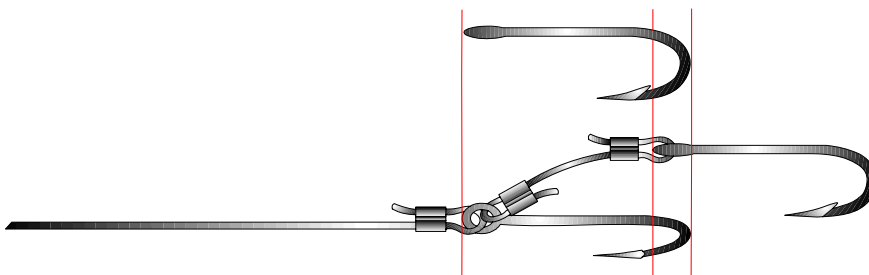
**NIET TOEGESTAAN**

als de ogen van de haken verder uit elkaar staan dan bovenstaande specificaties.



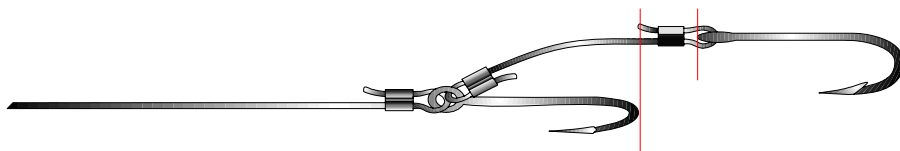
**NIET TOEGESTAAN**

als de tweede of 'trailing' haak meer dan de haaklengte uit de 'skirt' steekt.  
Zie ook illustratie 'aasrig' met twee haken.



**NIET TOEGESTAAN**

in aas en lures als de ogen van de haken minder dan een haaklengte (van de grootste haak) uit elkaar staan.



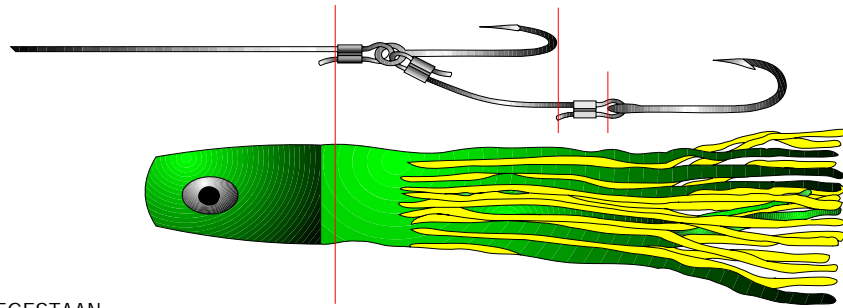
**TOEGESTAAN**

als de ogen van de haken niet minder dan een haaklengte uit elkaar staan en niet meer dan 45,72 cm in aas en niet meer dan 30,45 cm in lures.



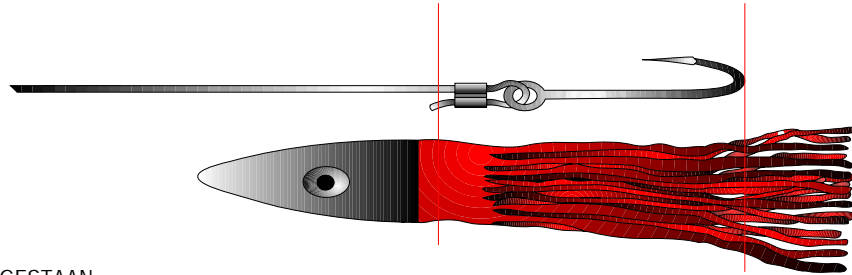
**TOEGESTAAN**

in aas en lures om de haak door het oog van de andere te steken.



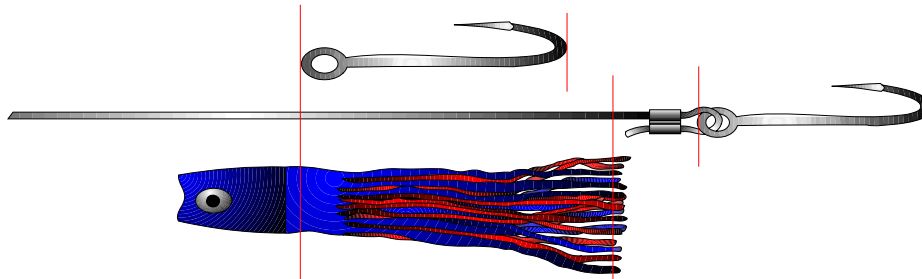
**TOEGESTAAN**

als de ogen van de haken niet minder dan een haaklengte en niet meer dan 30,45 cm uit elkaar staan.  
Als de 'trailing'haak niet meer dan een haaklengte uit de 'skirt' steekt.



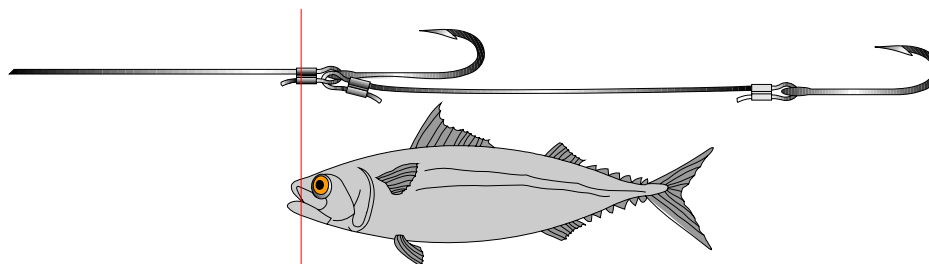
**TOEGESTAAN**

als de haak binnen de 'skirt' blijft.



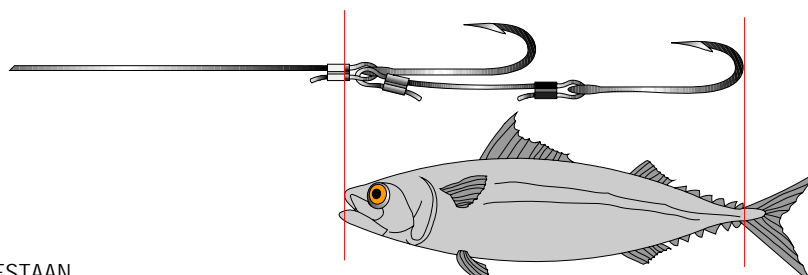
**NIET TOEGESTAAN**

als de enkele haak meer dan zijn lengte uit de 'skirt' steekt.



**NIET TOEGESTAAN**

als de laatste haak niet stevig in of aan het aas is vastgemaakt en een losse en / of swingende haak is.



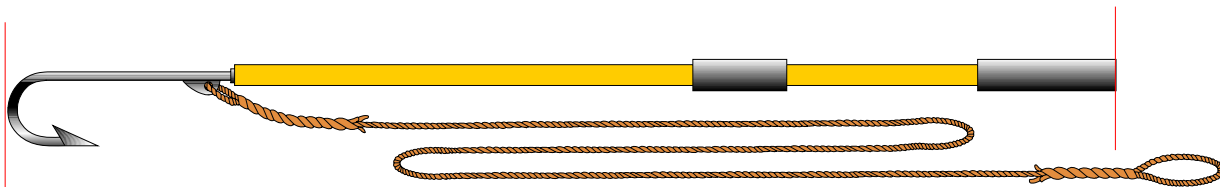
**TOEGESTAAN**

als beide haken stevig in of aan het aas zijn vastgemaakt en de ogen van de haken zitten niet meer dan 45,72 cm uit elkaar.

## PIKHAKEN



TOEGESTAAN  
op boten als de touwlengte niet meer dan 9,15 meter is.

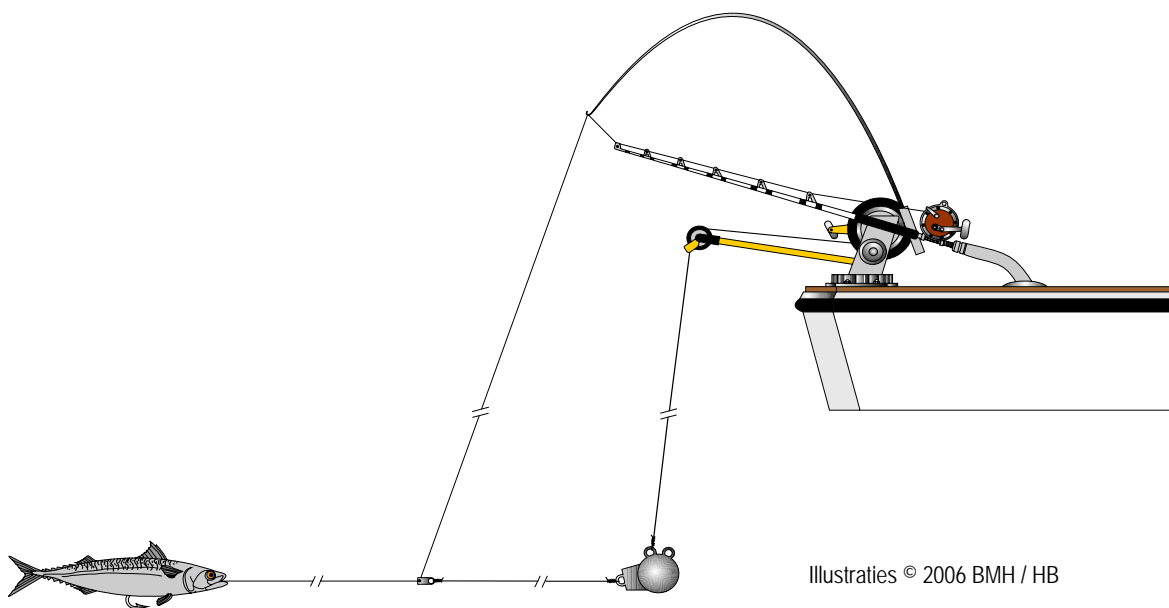


TOEGESTAAN  
op boten als de gehele lengte van de pikhaak niet meer dan 2,44 meter is.

## HULPMIDDELEN

Hulpmiddelen zoals outriggers, downriggers, vliegers e.d. zijn uitsluitend toegestaan, als de gebruikte vislijn daadwerkelijk aan één van deze hulpmiddelen wordt bevestigd. De dubbele lijn mag hiervoor niet worden gebruikt.

De outriggers mogen ook worden gebruikt voor het meeslepen van kunststas, en 'teasers' mits niet voorzien van een haak.



Illustraties © 2006 BMH / HB

## GEDRACHTSREGELS

Vanaf het moment dat een vis aanbijt, aas of kunststas pakt, behoort de visser zijn vis aan te slaan, te haken en te drillen. De gevangen vis geeft alleen recht op een recordmelding wanneer deze is gevangen door één enkele visser zonder hulp. Als een hengelsteun wordt gebruikt en een vis pakt het aas of kunststas, zal de sportvisser zelf deze hengel uit de steun moeten nemen om zijn vis aan te slaan.

De bedoeling van deze regel is dat de visser de vissen met de hengel in hand zal aanslaan en vasthaken.

Een harnas of 'vechtjas' mag worden bevestigd aan de hengel of aan de molen, maar absoluut niet aan de vechtstoel.

Het harnas of de 'vechtjas' mag worden bevestigd door een tweede persoon.

Het gebruik van een vechtgordel of vechtstoel is toegestaan maar de gimbal moet vrij kunnen bewegen.

Een gimbal die de kracht, geheel of gedeeltelijk, wegneemt tijdens het drillen van de vis is niet toegestaan.

Wanneer er van een boot wordt gevist, en de ondelijn binnen het bereik komt van een tweede persoon, zoals matroos of medevisser, is het toegestaan dat deze zijn hulp aanbiedt om de vis te landen.

Hij mag hierbij zijn handen gebruiken.

Eén of meerdere gaffers zijn toegestaan en men moet de gaf normaal vasthouden als men gaff.